



УПРАВЛЕНИЕ ФЕДЕРАЛЬНОЙ СЛУЖБЫ
ГОСУДАРСТВЕННОЙ СТАТИСТИКИ
ПО РЕСПУБЛИКЕ КРЫМ И Г. СЕВАСТОПОЛЮ

Инвестиции в основной капитал в Республике Крым



январь – июнь 2023 года



Инвестиции в основной капитал

в Республике Крым

январь — июнь 2023 года

- 01 Инвестиции в основной капитал
- 02 Инвестиции в основной капитал по видам основных фондов
- 03 Инвестиции в основной капитал по источникам финансирования
- 04 Инвестиции в основной капитал по видам экономической деятельности
- 05 Распределение инвестиции в основной капитал по видам экономической деятельности
- 06 Инвестиции в основной капитал в промышленность

* Ежеквартальные данные оперативной статистики





Инвестиции в основной капитал

в Республике Крым

январь – июнь 2023 года

- 07 Инвестиции в основной капитал по муниципальным образованиям
- 08 Темпы роста (снижения) инвестиций в основной капитал по муниципальным образованиям
- 09 Инвестиции в основной капитал в расчете на душу населения
- 10 Инвестиции в основной капитал (без бюджетных средств) в расчете на душу населения
- 11 Инвестиции в основной капитал в Южном федеральном округе
- 12 Темпы роста (снижения) инвестиций в основной капитал в Южном федеральном округе

* Ежеквартальные данные оперативной статистики





ИНВЕСТИЦИИ В ОСНОВНОЙ КАПИТАЛ

млн рублей

92 278,4

Всего

+3,3%

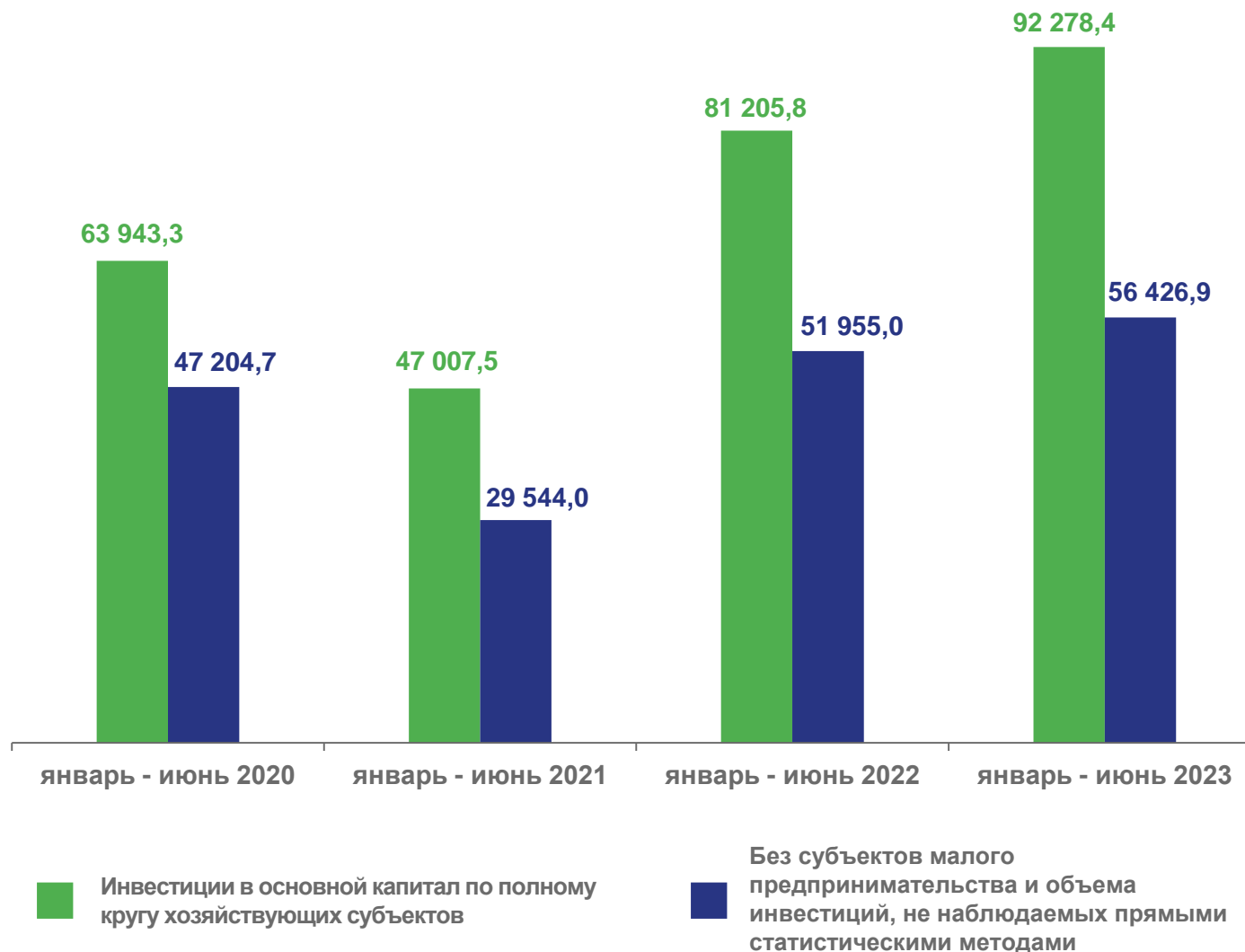
к январю - июню 2022 года

56 426,9

Без субъектов малого предпринимательства и объема инвестиций, не наблюдаемых прямыми статистическими методами


-0,8%

к январю - июню 2022 года





ИНВЕСТИЦИИ В ОСНОВНОЙ КАПИТАЛ ПО ВИДАМ ОСНОВНЫХ ФОНДОВ *



* Без субъектов малого предпринимательства и объема инвестиций, не наблюдаемых прямыми статистическими методами.





ИНВЕСТИЦИИ В ОСНОВНОЙ КАПИТАЛ ПО ИСТОЧНИКАМ ФИНАНСИРОВАНИЯ *

млн рублей

Распределение привлеченных средств
по источникам финансирования

Распределение бюджетных средств

15 038,5

Собственные средства

41 388,4

Привлеченные средства

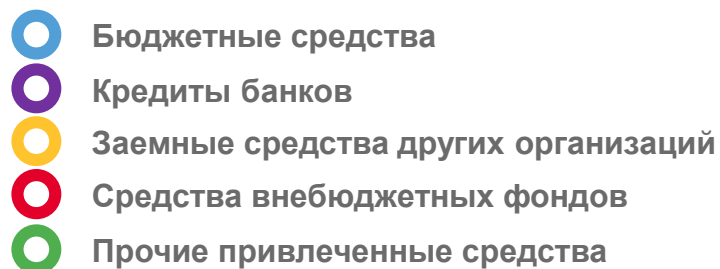
34 139,4

3 605,2

1 007,0

288,6

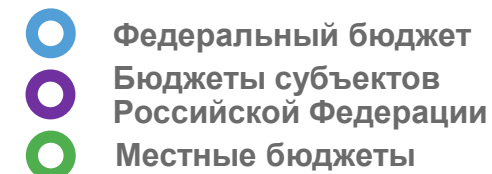
2 348,2



4 755,4

441,2

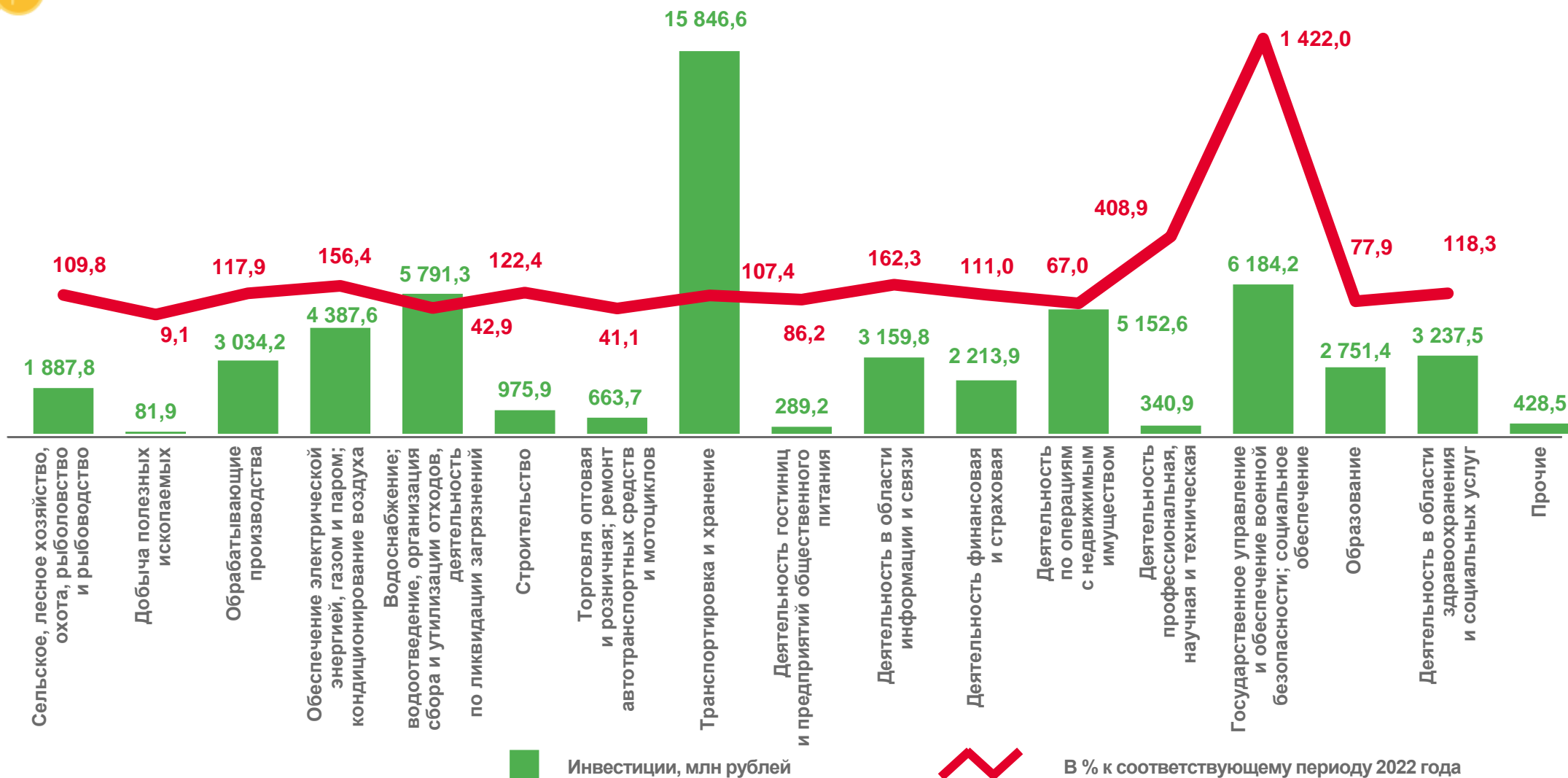
28 942,8



* Без субъектов малого предпринимательства и объема инвестиций, не наблюдаемых прямыми статистическими методами.



ИНВЕСТИЦИИ В ОСНОВНОЙ КАПИТАЛ ПО ВИДАМ ЭКОНОМИЧЕСКОЙ ДЕЯТЕЛЬНОСТИ *



* Без субъектов малого предпринимательства и объема инвестиций, не наблюдаемых прямыми статистическими методами.

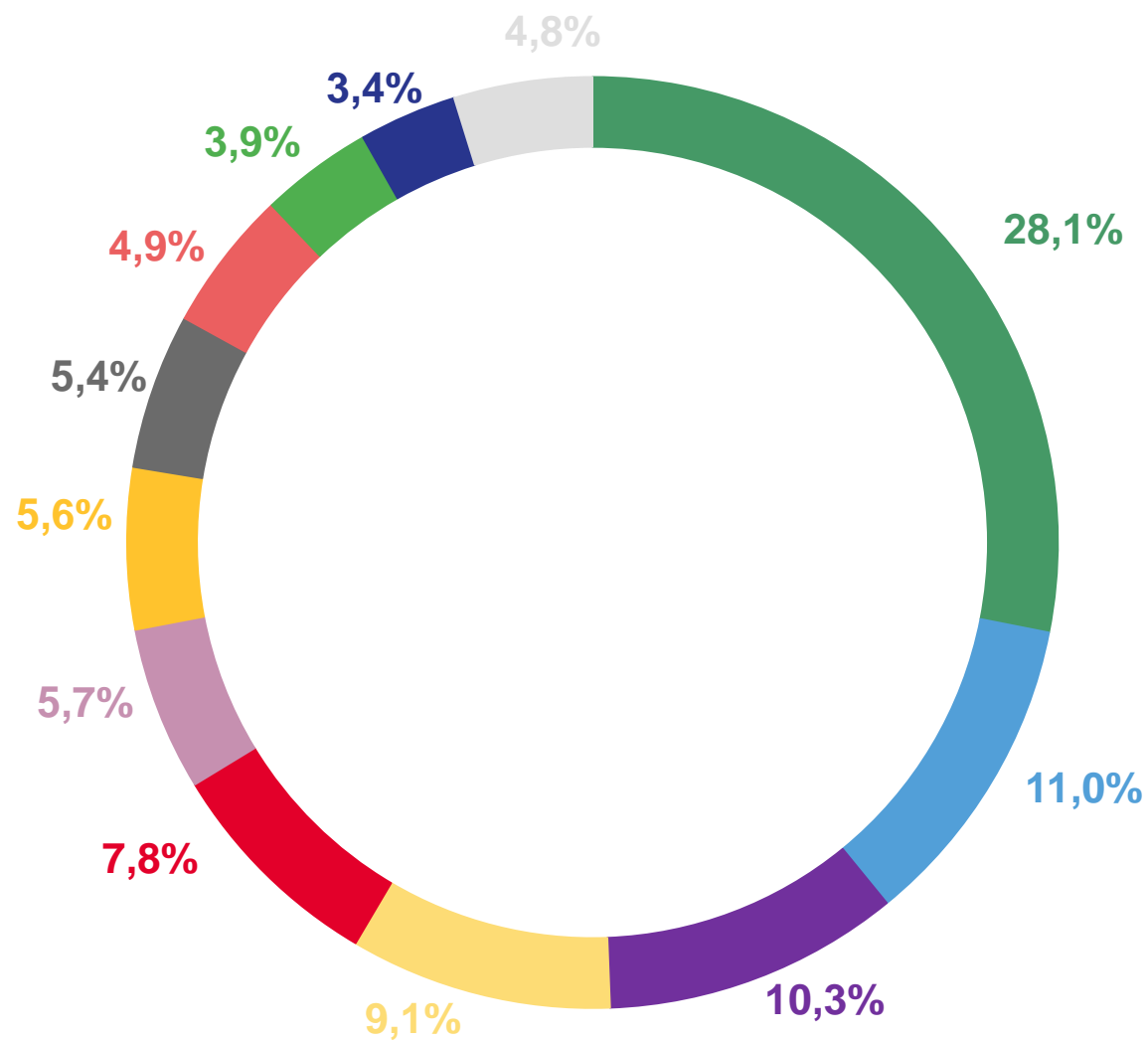




РАСПРЕДЕЛЕНИЕ ИНВЕСТИЦИЙ В ОСНОВНОЙ КАПИТАЛ ПО ВИДАМ ЭКОНОМИЧЕСКОЙ ДЕЯТЕЛЬНОСТИ *

в % к итогу

- Транспортировка и хранение
- Государственное управление и обеспечение военной безопасности; социальное обеспечение
- Водоснабжение; водоотведение, организация сбора и утилизации отходов, деятельность по ликвидации загрязнений
- Деятельность по операциям с недвижимым имуществом
- Обеспечение электрической энергией, газом и паром; кондиционирование воздуха
- Деятельность в области здравоохранения и социальных услуг
- Деятельность в области информации и связи
- Обрабатывающие производства
- Образование
- Деятельность финансовая и страховая
- Сельское, лесное хозяйство, охота, рыболовство и рыбоводство
- Прочие



* Без субъектов малого предпринимательства и объема инвестиций, не наблюдаемых прямыми статистическими методами.





ИНВЕСТИЦИИ В ОСНОВНОЙ КАПИТАЛ В ПРОМЫШЛЕННОСТЬ *

 **13 294,9** млн руб.

23,6%

Удельный вес в общем объеме инвестиций

ИЗ НИХ:



81,9 млн руб.

Добыча полезных ископаемых



Добыча нефти, природного газа и предоставление услуг в области добычи полезных ископаемых

98,1%



3 034,2 млн руб.

Обрабатывающие производства



Производство напитков

32,3%



4 387,6 млн руб.

Обеспечение электрической энергией, газом и паром; кондиционирование воздуха



Производство, передача и распределение электроэнергии

60,0%



5 791,3 млн руб.

Водоснабжение; водоотведение, организация сбора и утилизации отходов, деятельность по ликвидации загрязнений



Забор, очистка и распределение воды

60,1%

* Без субъектов малого предпринимательства и объема инвестиций, не наблюдаемых прямыми статистическими методами.

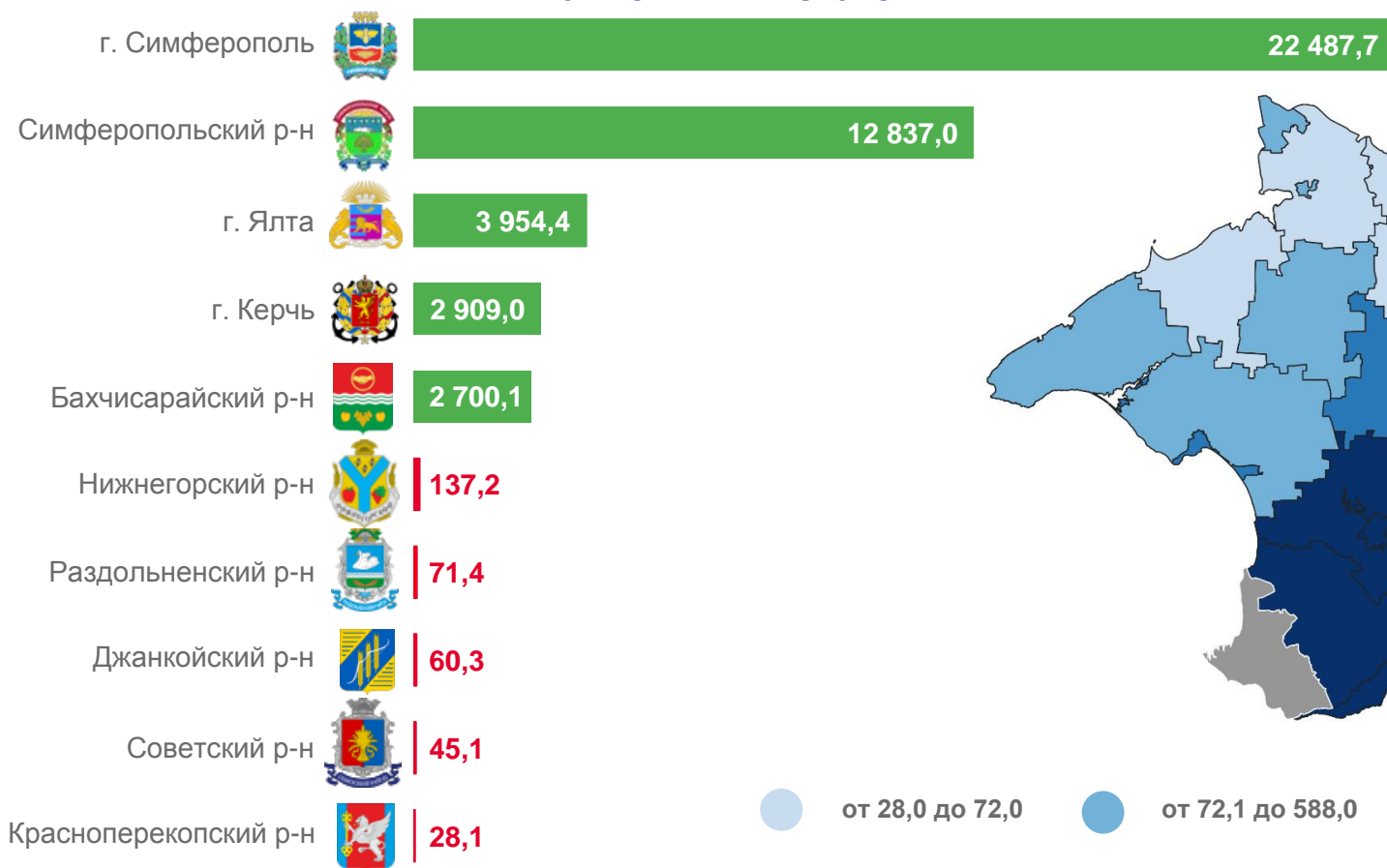




ИНВЕСТИЦИИ В ОСНОВНОЙ КАПИТАЛ ПО МУНИЦИПАЛЬНЫМ ОБРАЗОВАНИЯМ *

млн рублей

Муниципальные образования с наибольшими
и наименьшими значениями

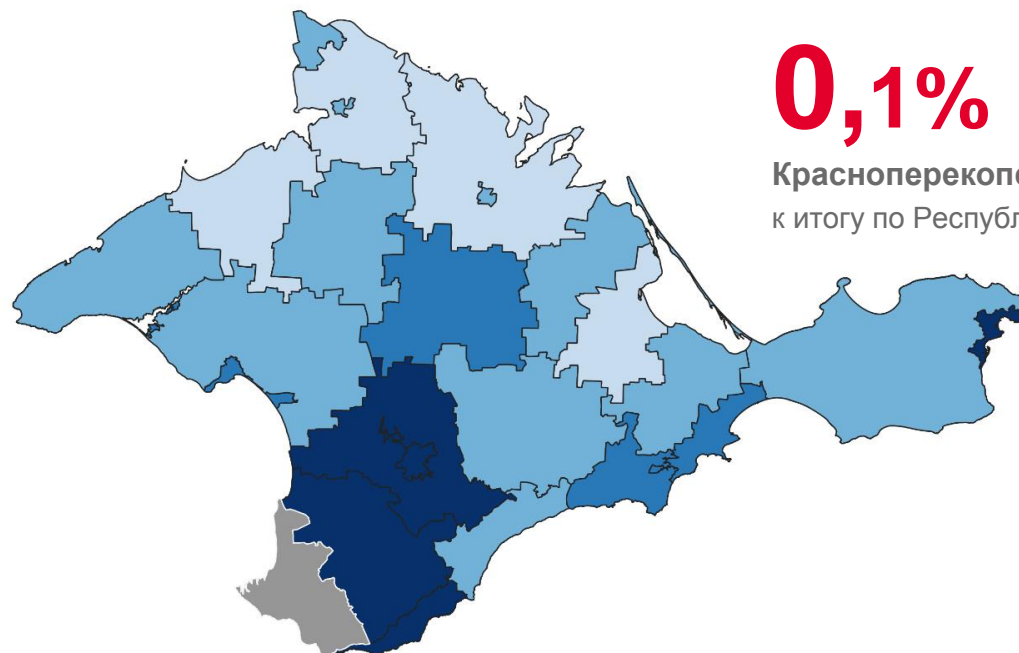


39,9%

Г. Симферополь
к итогу по Республике Крым

0,1%

Красноперекоский район
к итогу по Республике Крым



* Без субъектов малого предпринимательства и объема инвестиций, не наблюдаемых прямыми статистическими методами.





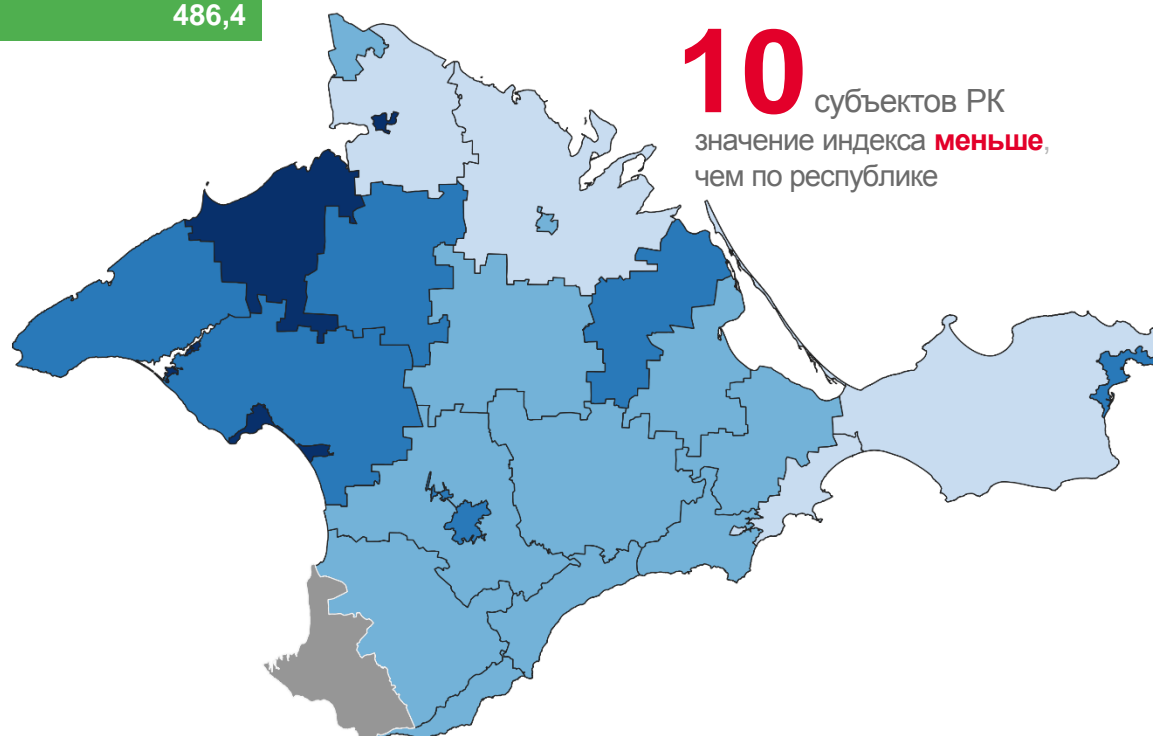
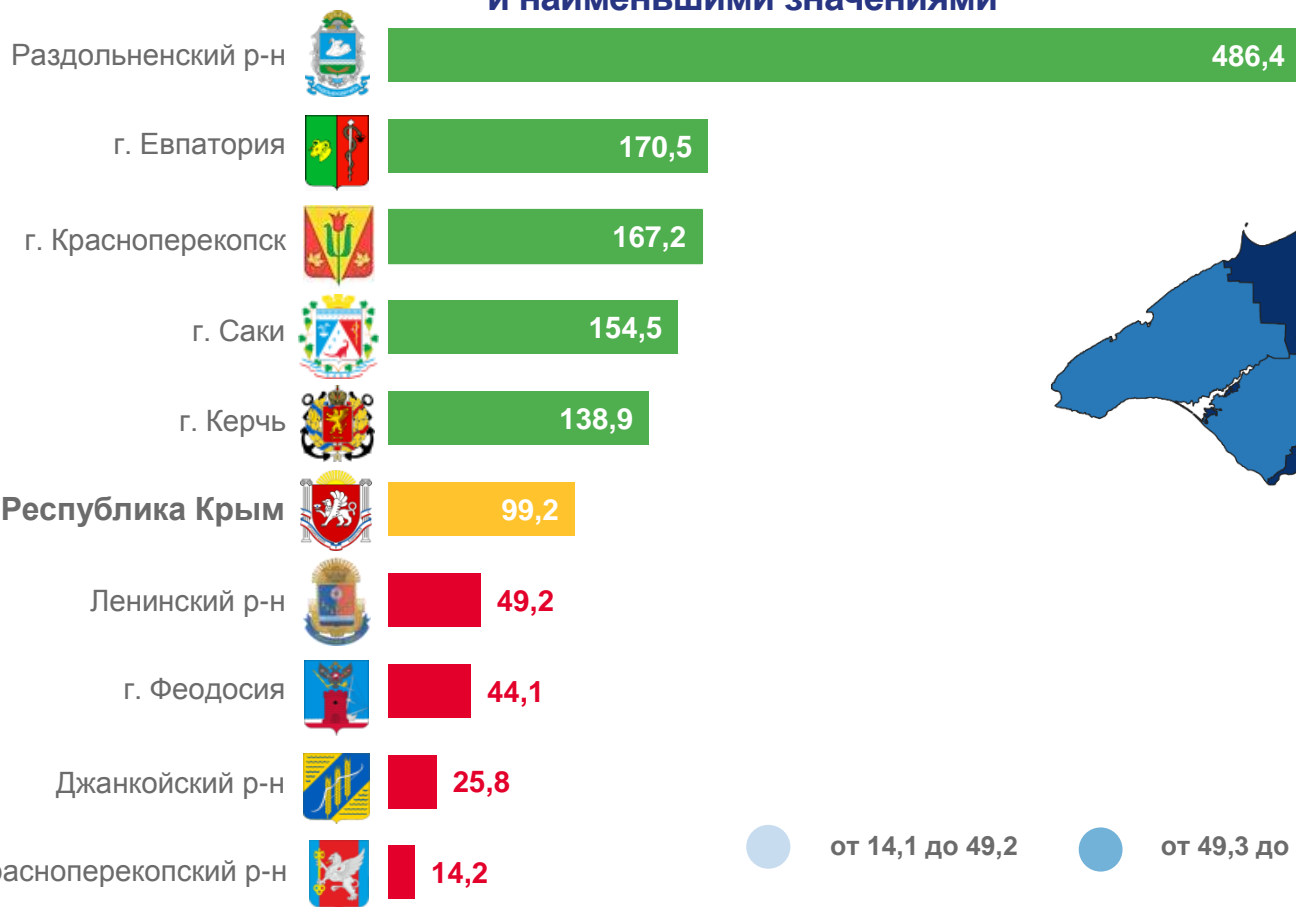
ТЕМПЫ РОСТА (СНИЖЕНИЯ) ИНВЕСТИЦИЙ В ОСНОВНОЙ КАПИТАЛ ПО МУНИЦИПАЛЬНЫМ ОБРАЗОВАНИЯМ *

в % к соответствующему периоду предыдущего года

Муниципальные образования с наибольшими и наименьшими значениями

15 субъектов РК
значение индекса **больше**,
чем по республике

10 субъектов РК
значение индекса **меньше**,
чем по республике



* Без субъектов малого предпринимательства и объема инвестиций, не наблюдаемых прямыми статистическими методами.





ИНВЕСТИЦИИ В ОСНОВНОЙ КАПИТАЛ В РАСЧЕТЕ НА ДУШУ НАСЕЛЕНИЯ *

рублей

29 328,7



Республика Крым

76 032,2

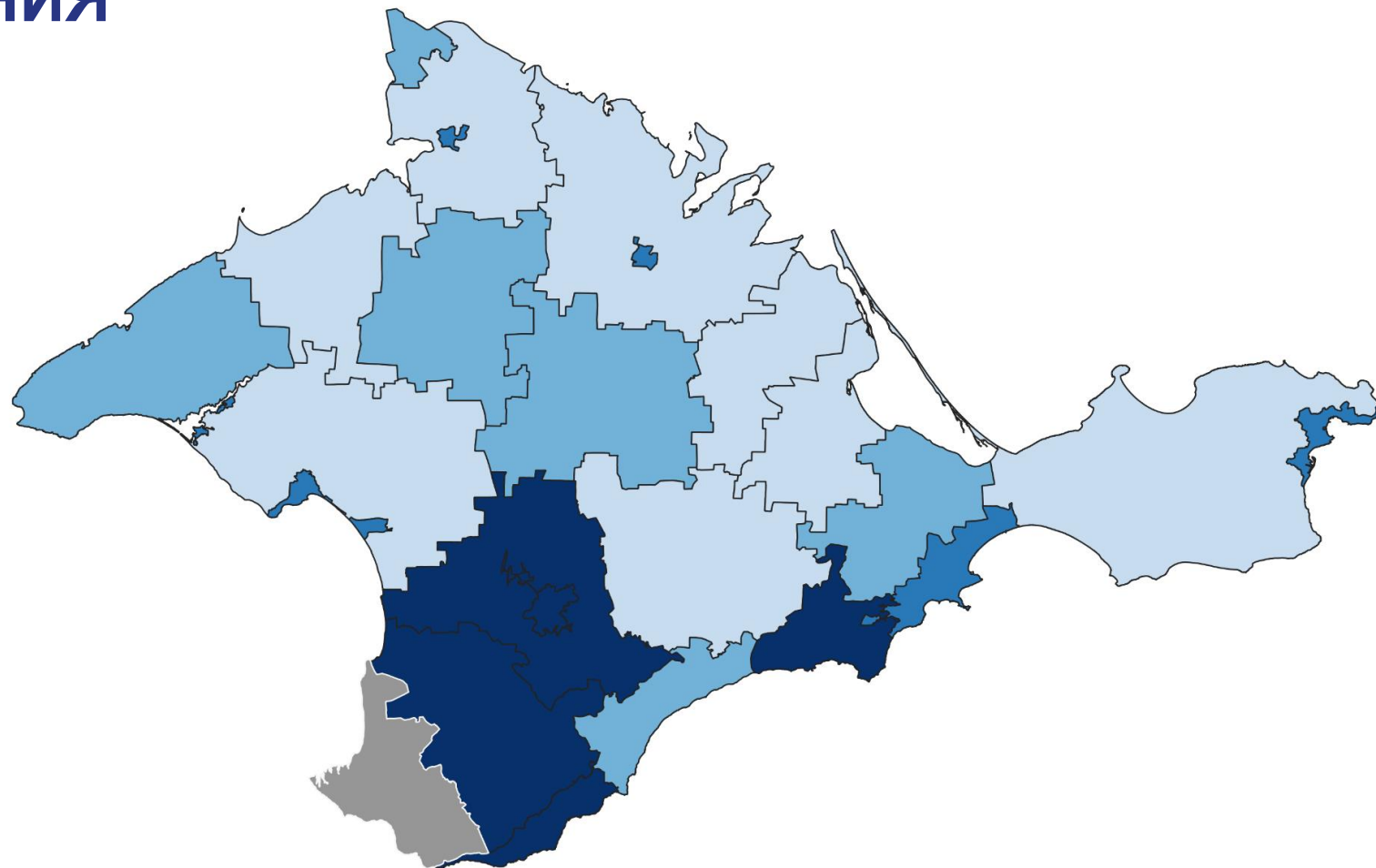


Симферопольский район

896,7



Джанкойский район



* Без субъектов малого предпринимательства и объема инвестиций, не наблюдаемых прямыми статистическими методами.





ИНВЕСТИЦИИ В ОСНОВНОЙ КАПИТАЛ (БЕЗ БЮДЖЕТНЫХ СРЕДСТВ) В РАСЧЕТЕ ДУШУ НАСЕЛЕНИЯ *

рублей

11 584,2



Республика Крым

30 237,9

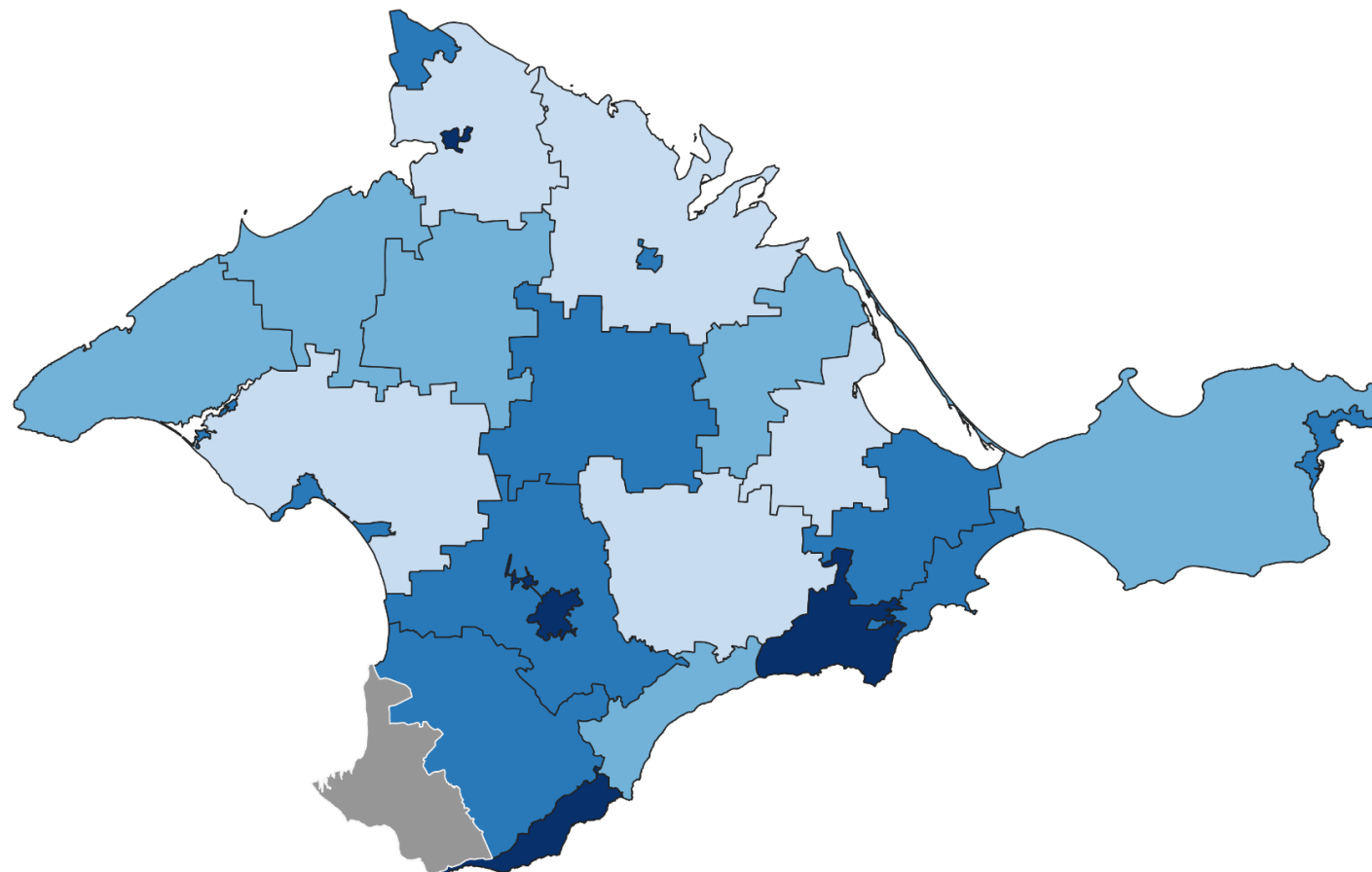


г. Симферополь

17,2



Джанкойский район



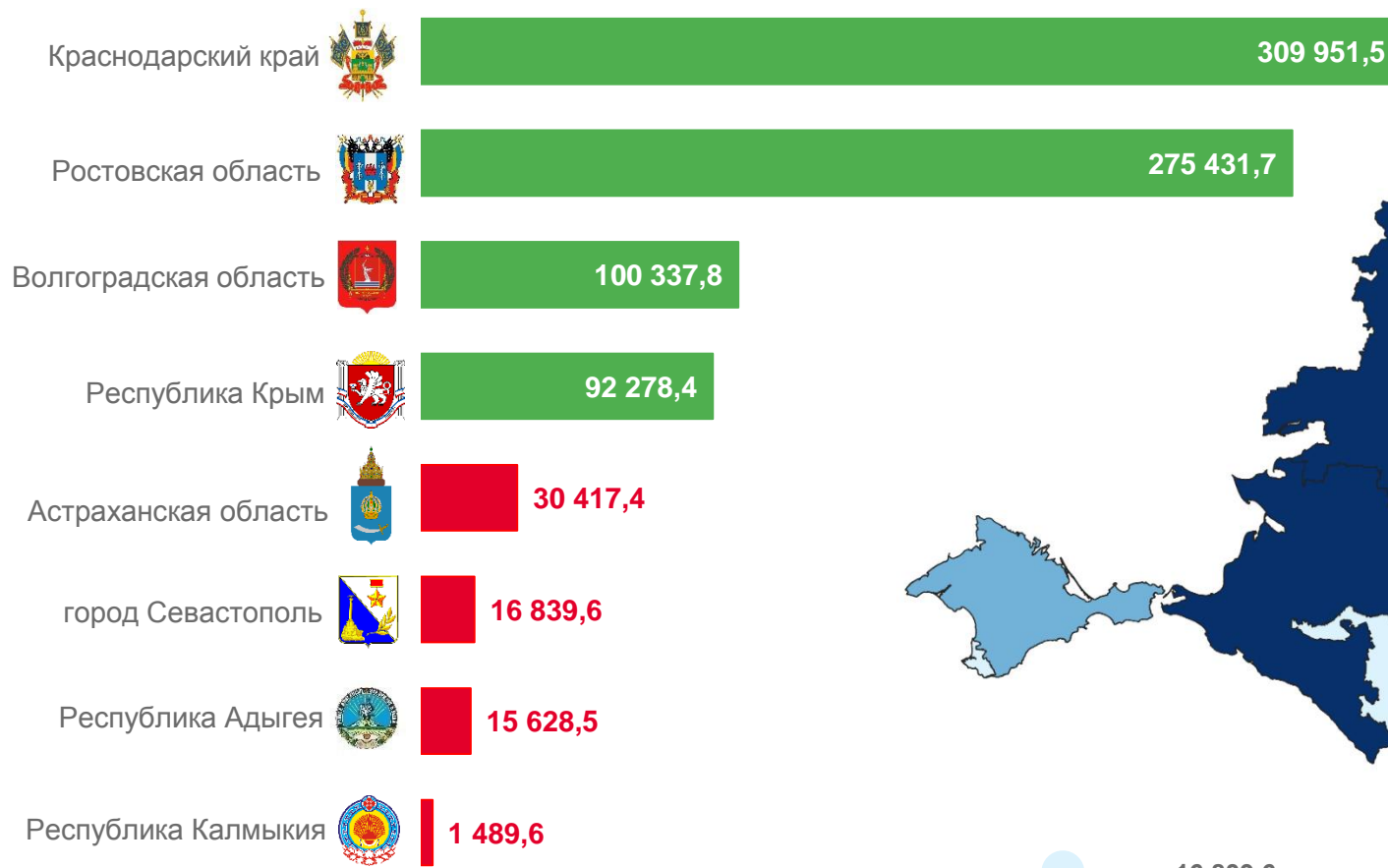
* Без субъектов малого предпринимательства и объема инвестиций, не наблюдаемых прямыми статистическими методами.





ИНВЕСТИЦИИ В ОСНОВНОЙ КАПИТАЛ В ЮЖНОМ ФЕДЕРАЛЬНОМ ОКРУГЕ

млн рублей

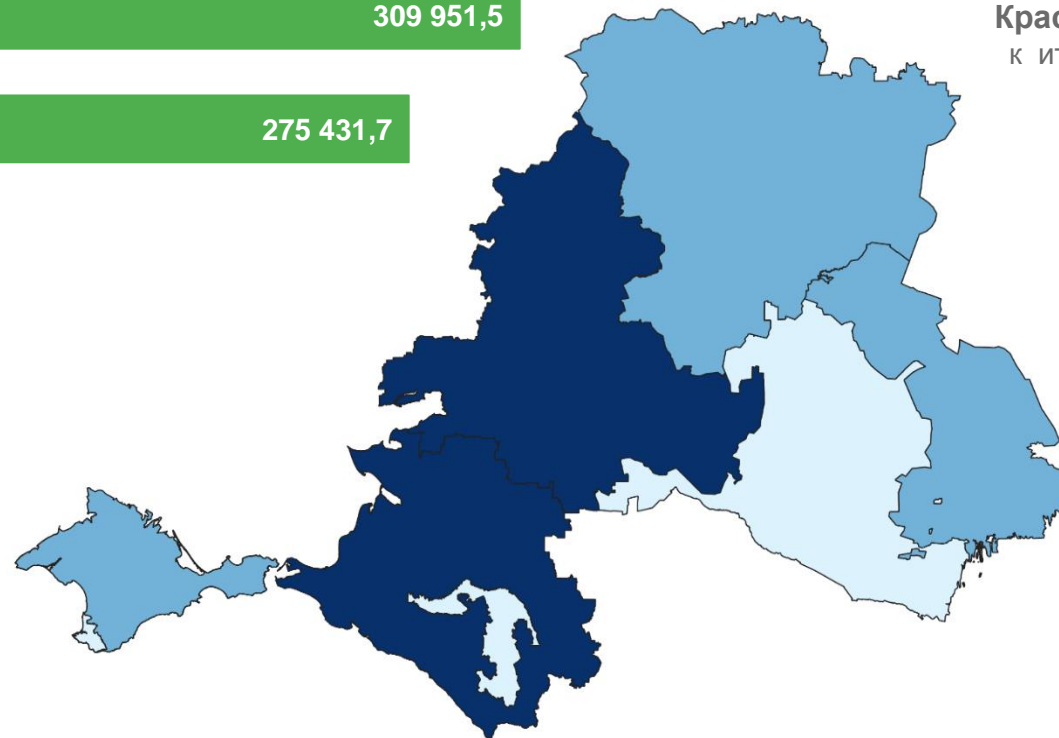


36,7%

Краснодарский Край
к итогу по ЮФО

0,4%

Республика Калмыкия
к итогу по ЮФО





ТЕМПЫ РОСТА (СНИЖЕНИЯ) ИНВЕСТИЦИЙ В ОСНОВНОЙ КАПИТАЛ В ЮЖНОМ ФЕДЕРАЛЬНОМ ОКРУГЕ

в % к соответствующему периоду предыдущего года

